

#### Info componenti

Nuova poltrona Lounge adatta ad ambienti attesi per ufficio e aree contract o come poltrona casa .

E' realizzata in schiumato a freddo con struttura interna metallica.

Il cuscino di seduta è in gomma densità T40 + Memory.



#### Struttura

Sono disponibili tre tipi di basamento:

1. Traliccio cromato o nero
2. Base in legno rovere naturale o moka
3. Base girevole in metallo cromato Dual D80
4. Base 4 gambe (tondino diam 16) in metallo cromato
5. Base Dondolo in metallo verniciato bianco o nero e legno rovere naturale o moka

#### Accessori

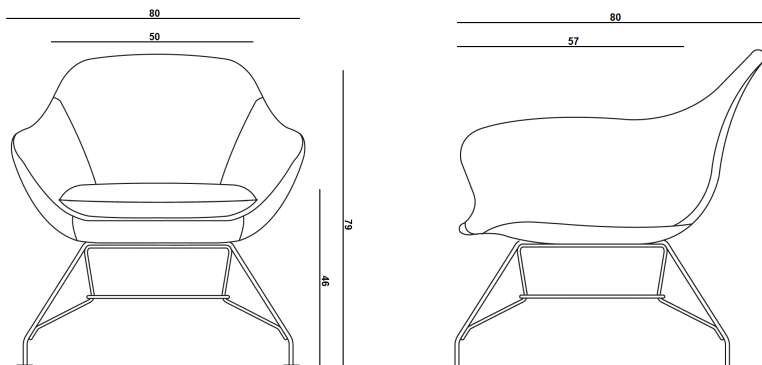
E' possibile appoggiare sopra la seduta un trapuntino di piuma d'oca rivestito















Un comodo poggiatesta, a scelta, applicato sullo schienale completa la seduta aumentandone il comfort

A completamento un tavolino con base a traliccio cromata e piano in rovere termo trattato



### Dimensioni & gamma



*MATERIALE		CAT	Disponibilità	
CREPE'		1	N	
ECOPELLE / LEATHERETTE		2	•	
XTREME		2	N	
BIKO		2	•	
LASER		2	•	
SISTEMA PRO		3	•	
TRAMA		3	•	
MELANGE		3	•	
LANA / WOOL		5	•	
PELLE / LEATHER		5	•	
PELLE NERA / LEATHER BLACK		5S	•	
PELLE / LEATHER ELEGANCE PREMIUM		7	•	
PELLE / LEATHER SOFT		7	•	
RETE /NET		8		
RETE /NET GOAL		8		
RETE / NET EXA		8		
TESSUTO CLIENTE H.140 cm		[1]		

SPECIFICHE SPEDIZIONE	CARATTERISTICHE TECNICHE	TEST IGNIFUGHI	TEST RESISTENZA
<ul style="list-style-type: none"> <li>• Colli 1</li> <li>• m<sup>3</sup> 0.60</li> <li>• Kg. 20</li> </ul>	Consumo tessuto MTL ** x h. 140	<p>Per specifiche si rimanda alle schede tessuto della cartella colori.</p> <p>Contattateci per ulteriori informazioni</p>	<p>Per specifiche si rimanda alle schede tessuto della cartella colori.</p> <p>Contattateci per ulteriori informazioni</p>

Per una manutenzione ottimale dei prodotti e per mantenere inalterate le caratteristiche dei materiali con cui sono realizzati, sono necessarie alcune semplici attenzioni.

#### I TESSUTI

*Pulizia:* consultare i consigli per la manutenzione ed il lavaggio riportati nella scheda tessuto della cartella colori.

*Uso:* è consigliato prestare attenzione all'uso in quanto è possono essere strappati o tagliati.

#### LE PELLI

*Pulizia:* pulire con un panno bianco umido imbevuto di sola acqua. Utilizzare prodotti di qualità per la pulizia della pelle seguendo attentamente le indicazioni del fabbricante del prodotto di pulizia. Nei casi dubbi, testare il prodotto su una parte nascosta alla vista per verificarne il risultato, attendendo almeno 24 ore per l'eventuale insorgenza di problemi.

*Uso:* ricordiamo che la pelle è un materiale delicato pertanto è consigliato prestare cura durante l'utilizzo.

#### MATERIE PLASTICHE

*Pulizia:* le superfici plastiche vanno generalmente pulite con un panno umido e soffice imbevuto in acqua, è sconsigliato l'uso di panni asciutti che con lo sfregamento potrebbero caricare elettrostaticamente la superficie plastica attirando la polvere. Per la macchie più ostinate è possibile diluire in acqua del sapone neutro liquido con moderazione. Evitare assolutamente l'uso di acetone, trielina, ammoniaca o detersivi che contengono anche solo una piccola quantità di questi detersivi perché possono opacizzare la lucentezza delle superfici. Evitare nel modo più assoluto tutte le sostanze abrasive, come detersivi in polvere, le paste abrasive, le pagliette o spugne ruvide.

*Uso:* evitare di trascinare sulle superfici oggetti che possono rigare il materiale. Si ricordi in oltre, che i materiali plastici non possono sopportare fonti di calore diretta sulla superficie.

#### I LEGNI

*Pulizia:* pulire con un panno umido e soffice imbevuto in acqua tiepida. Asciugare sempre dopo la pulizia. Rimuovere immediatamente eventuali sostanze liquide o altri residui per evitare l'assorbimento.

*Uso:* le superfici in legno, essendo un materiale naturale, potrebbero, nel tempo, subire alterazioni di colore con l'utilizzo e con l'esposizione alla luce. Si ricordi che i legni non possono sopportare fonti di calore dirette sulla superficie.

#### I METALLI

*Pulizia:* sia le superfici metalliche in acciaio o in alluminio, che le superfici verniciate, devono essere pulite con un panno umido e soffice imbevuto in acqua calda. Per la macchie più ostinate è possibile diluire in acqua del sapone neutro liquido con moderazione. Asciugare sempre dopo la pulizia con un panno morbido o con pelle di daino. Non usare creme e paste per pulire l'acciaio, non usare cloro, non usare candeggina ed altri detersivi aggressivi. Sconsigliato usare paste abrasive, pagliette e spugne abrasive che possono graffiare le superfici metalliche.

*Uso:* fare attenzione alle macchie di alimenti come caffè, cola, succhi di frutta che possono lasciare macchie indelebili sulle superfici

#### Garanzia

QUINTI garantisce che i prodotti manterranno le loro caratteristiche per 5 anni dalla consegna, salva normale usura ed a condizione che vengano utilizzati secondo le indicazioni fornite.

QUINTI sostituirà senza spese ogni prodotto riscontrato non conforme a detta garanzia, senza sopportare altra responsabilità di sorta. È esclusa l'applicazione della garanzia su componenti, accessori esterni o materiali forniti dal compratore e applicati ai prodotti ai fini di una personalizzazione degli stessi.

## Quinti Sedute Srl

Zona ind.le Paraco il Granaio  
52046 Cesa della Chiana, Arezzo [italy]  
T. +39 0575 66970  
F. +39 0575 66936  
I. info@quinti.com  
www.quinti.com

Quinti si riserva di apportare modifiche e/o migliorie di carattere tecnico ed estetico ai propri modelli e prodotti in qualsiasi momento e senza preavviso.  
Per maggiori informazioni visitate il sito [www.quinti.com](http://www.quinti.com)  
Quinti reserves the right to make modifications and improvements of a technical or aesthetic nature to the products at any time without notice.  
For further information, please visit [www.quinti.com](http://www.quinti.com)